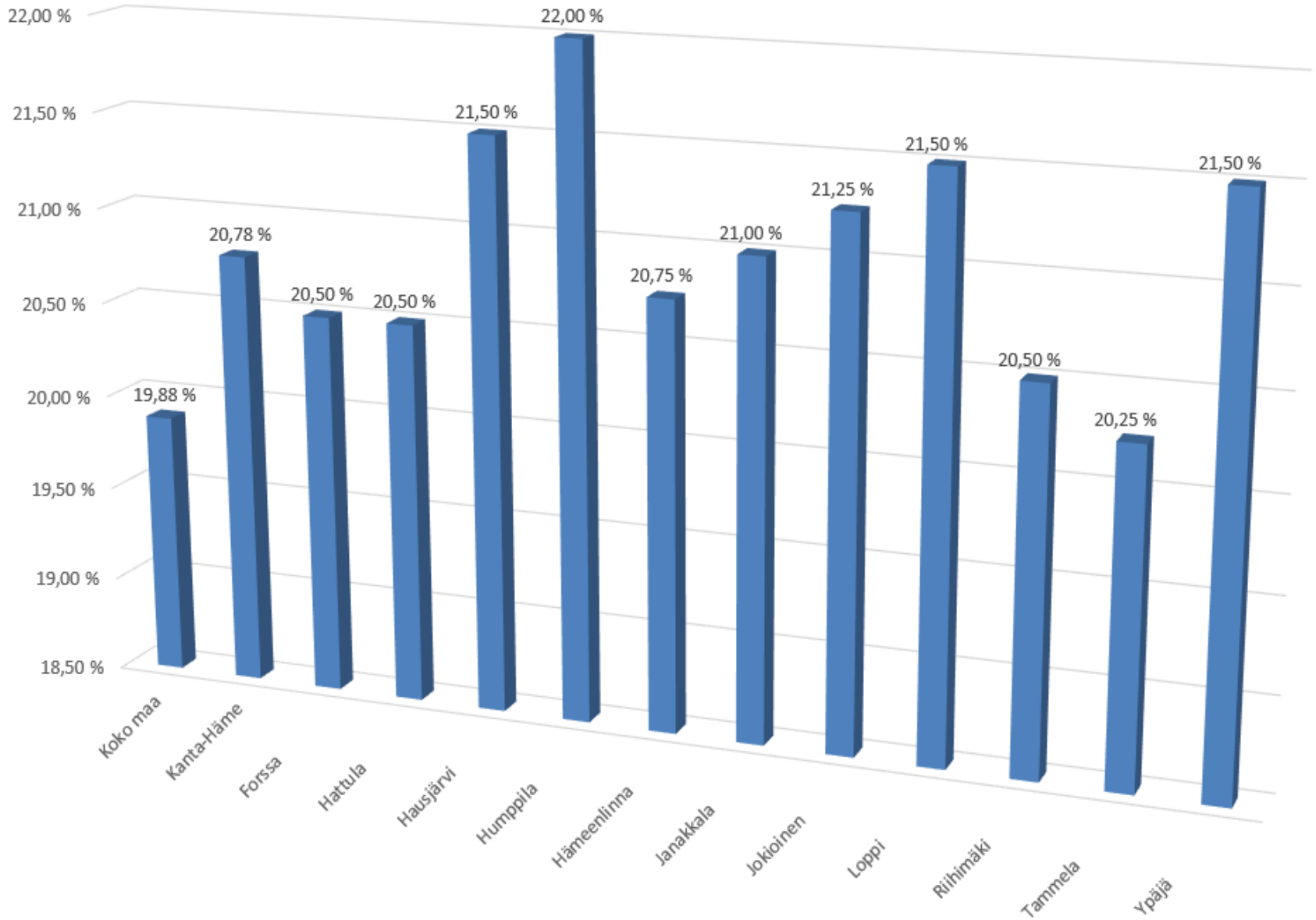


# Kanta-Häme, verotiedot

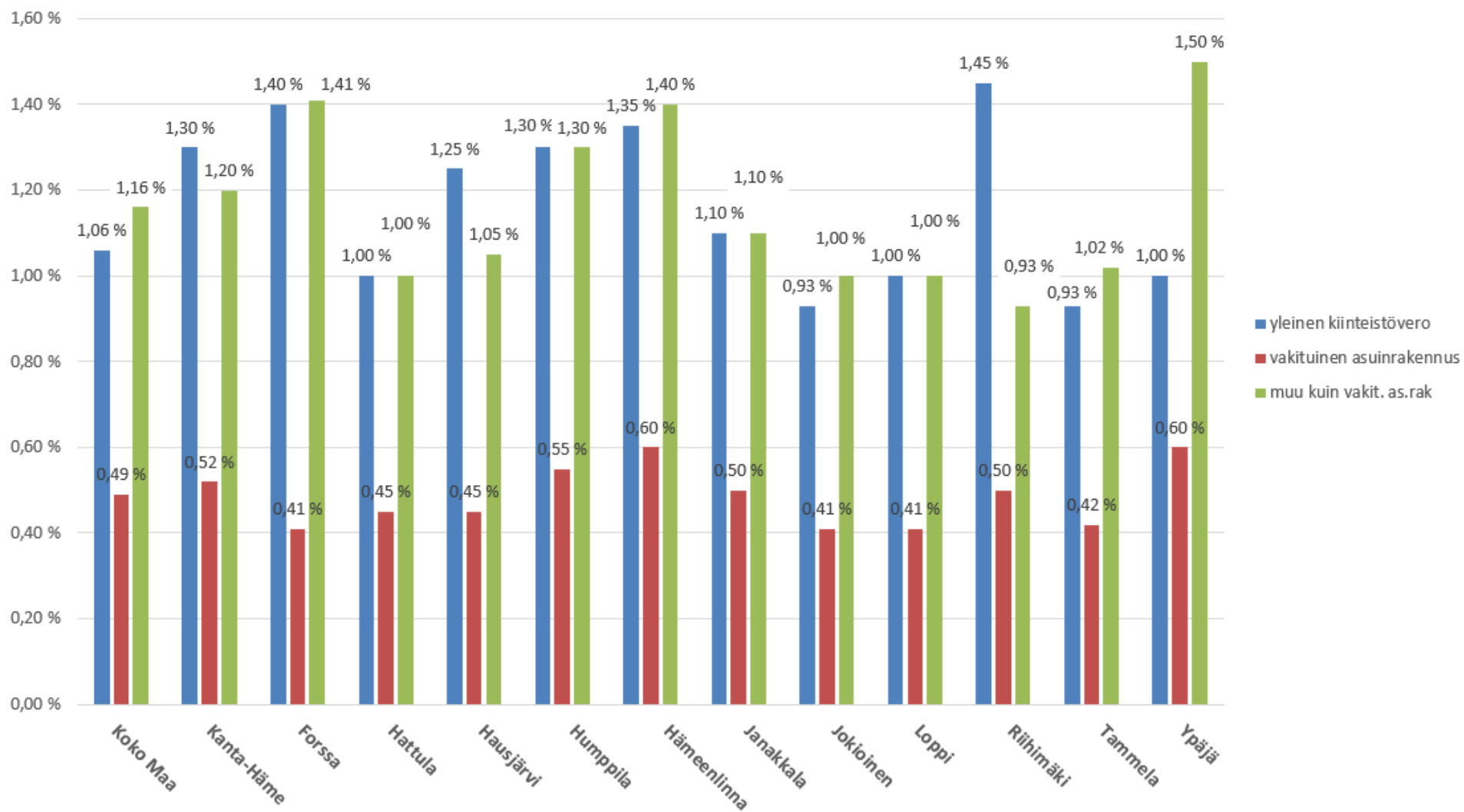


	Asukas-	Tulo-	Muutos	Yleinen kiinteistövero-%			Vakituinen asuinrakennus			Muu kuin vakituinen	
	luku	vero-	2018/19						asuinrakennus		
	31.12.	%	%-yks.		Muutos		Muutos			Muutos	
	2017	2019		2019	2018/19		2019	2018/19	2019	2018/19	
					%-yks.			%-yks.		%-yks.	
<b>Koko maa</b>	<b>5 513 130</b>	<b>19,88</b>	<b>0,04</b>	<b>1,07</b>	<b>0,01</b>		<b>0,50</b>	<b>0,01</b>	<b>1,17</b>	<b>0,01</b>	
<b>Kanta-Häme</b>	<b>172 720</b>	<b>20,78</b>	<b>0,00</b>	<b>1,30</b>	<b>0,00</b>		<b>0,52</b>	<b>0,00</b>	<b>1,20</b>	<b>0,00</b>	
Forssa	17 185	20,50		1,40			0,41		1,41		
Hattula	9 610	20,50		1,00			0,45		1,00		
Hausjärvi	8 504	21,50		1,25			0,45		1,05		
Humppila	2 290	22,00		1,30			0,55		1,30		
Hämeenlinna	67 662	20,75		1,35			0,60		1,40		
Janakkala	16 607	21,00		1,10			0,50		1,10		
Jokioinen	5 286	21,25		0,93			0,41		1,00		
Loppi	8 028	21,50		1,00			0,41		1,00		
Riihimäki	29 021	20,50		1,45			0,50		0,93		
Tammela	6 155	20,25		0,93			0,42		1,02		
<u>Ypäjä</u>	2 372	21,50		1,00			0,60		1,50		

## Veroprosentit 2019 , tulovero



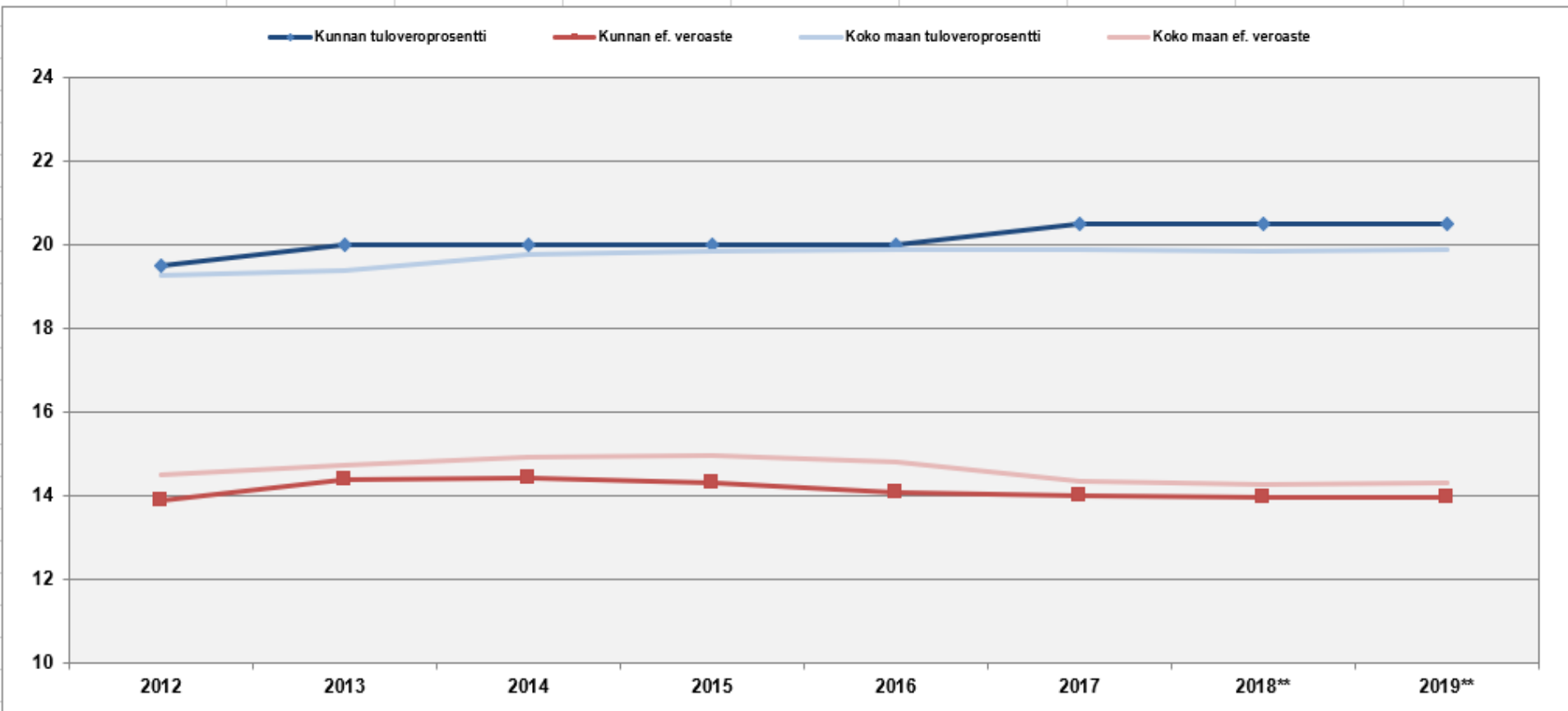
## Yleinen kiinteistövero, vakituinen asuinrakennus ja muu kuin vakituinen asuinrakennus 2019



# Tuloveroprosentti ja efektiivinen veroaste 2019

Forssa

	2012	2013	2014	2015	2016	2017	2018*	2019**
Kunnan tuloveroprosentti	19,50	20,00	20,00	20,00	20,00	20,50	20,50	20,50
Kunnan ef. veroaste	13,88	14,39	14,41	14,32	14,06	13,98	13,97	13,96
Erotus	5,62	5,61	5,59	5,68	5,94	6,52	6,53	6,54



Koko maa	2012	2013	2014	2015	2016	2017	2018**	2019**
Koko maan tuloveroprosentti	19,24	19,38	19,74	19,83	19,85	19,89	19,84	19,88
Koko maan ef. veroaste	14,49	14,71	14,93	14,94	14,80	14,35	14,28	14,30
Erotus	4,75	4,67	4,81	4,89	5,05	5,54	5,57	5,57

## Kiinteistövero ja verotusarvot 2019

Forssa	Verotusarvo arvo, euroa	Laskennallinen kiinteistövero, muutos %	Laskennallinen kiinteistövero, euroa
Vakituinen asuinrakennus	367 492 610	1,0	1 506 719
Muu kuin vakituinen asuinrakennus	9 364 099	3,9	132 034
Voimalaitosrakennus	5 612 252	-2,2	173 980
Yleishyödyllisessä käytössä (rakennus)	3 222 715	0,0	0
Yleishyödyllisessä käyttö (maapohja)	153 644	0,0	0
Yleinen kiinteistövero (rakennus)	189 480 126	1,0	2 652 722
Yleinen kiinteistövero (maapohja)	63 450 550	0,9	888 308
Maatalouden tuotantorakennus	4 261 377	-8,7	59 659
Metsätalouden tuotantorakennus	28 081	38,4	393
Maatalouden tuotantorakennusten rakennuspaikka	296 878	0,9	4 156
Metsätalouden tuotantorakennusten rakennuspaikka	392	35,3	5
<b>Rakennukset yhteensä</b>	<b>579 461 260</b>		<b>5 417 976</b>
<b>Maapohjat yhteensä</b>	<b>63 901 464</b>		